

PERSONNALISATION PORTAIL ET CLÔTURE PVC

CLÔTURE DE L'OCÉAN

Z.A. des Tunières
44119 Grandchamp des Fontaines
Tél : 02 28 07 10 00 - Fax : 02 40 94 58 92

adv.portailpvc@dcprod.fr

Date : _____

Émetteur : _____

Référence : _____

DEVIS

COMMANDE

ADRESSE DE LIVRAISON

ADRESSE DE FACTURATION

Les marchandises restent
notre propriété
jusqu'au paiement
intégral de la
facture.

• TÔLES DÉCORATIVES

Standard

- | | | |
|--------------------------------------------|----------------------------------------------|-----------------------------------------|
| <input type="checkbox"/> Bulle de savon | <input type="checkbox"/> Demi Lune | <input type="checkbox"/> Carré en ligne |
| <input type="checkbox"/> Pixels | <input type="checkbox"/> Oblong en quinconce | <input type="checkbox"/> Lisse |
| <input type="checkbox"/> Rond en quinconce | <input type="checkbox"/> Ellipse | <input type="checkbox"/> Tétris |

Poinçonnage

- | | | |
|---------------------------------|----------------------------------|---------------------------------|
| <input type="checkbox"/> Bambou | <input type="checkbox"/> Courbes | <input type="checkbox"/> Liseré |
| <input type="checkbox"/> Bulles | <input type="checkbox"/> Lignes | <input type="checkbox"/> Ville |

Découpe Laser

- | | | | |
|------------------------------------|----------------------------------|------------------------------------|---------------------------------|
| <input type="checkbox"/> Feuillage | <input type="checkbox"/> Galet | <input type="checkbox"/> Rétro | <input type="checkbox"/> Jungle |
| <input type="checkbox"/> Kubik | <input type="checkbox"/> Mirage | <input type="checkbox"/> Tropic | <input type="checkbox"/> Moya |
| <input type="checkbox"/> Dune | <input type="checkbox"/> Métro | <input type="checkbox"/> Polygones | <input type="checkbox"/> Nastus |
| <input type="checkbox"/> Savane | <input type="checkbox"/> Organic | <input type="checkbox"/> Dolmen | <input type="checkbox"/> Olea |
| <input type="checkbox"/> Hylas | <input type="checkbox"/> Tressé | <input type="checkbox"/> Epis | |



Le motif des tôles peut varier suivant les dimensions

Modèles concernés :

CV 20T / CV 67T / CV 85T (PAV)

CD 76 / CD 78 / CI 71 / CI 73 (RES)

RAL Standard :

RAL hors Standard :

• TÔLE OCCULTATION

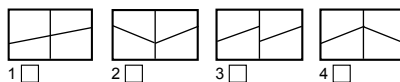
RAL Standard :

RAL hors Standard :

Schématisez votre portail et/ou clôture avec l'emplacement, le nom et le RAL de vos tôles à l'aide de flèches :

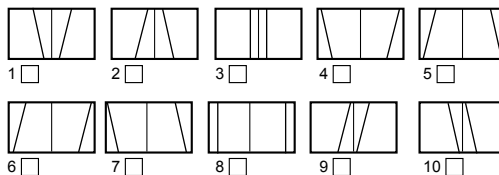
• CONFIGURATIONS PORTAIL

CV 23



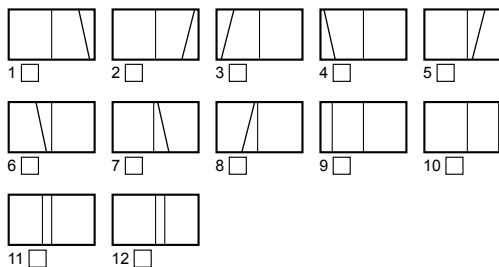
CV 67

CV 67T



CV 85

CV 85T



Modèle concerné :

HUBLOTS PARVUE CAPITOL (CLO)

PERSONNALISATION PORTILLON PVC

CLÔTURE DE L'OcéAN

Z.A. des Tunières
44119 Grandchamp des Fontaines
Tél : 02 28 07 10 00 - **Fax :** 02 40 94 58 92

adv.portailpvc@dcprod.fr

Date : _____

Émetteur : _____

Référence : _____

DEVIS

COMMANDE

ADRESSE DE LIVRAISON

ADRESSE DE FACTURATION

Les marchandises restent **notre propriété** jusqu'au paiement intégral de la facture.

• TÔLES DÉCORATIVES

Standard

- | | | |
|--------------------------------------------|----------------------------------------------|-----------------------------------------|
| <input type="checkbox"/> Bulle de savon | <input type="checkbox"/> Demi Lune | <input type="checkbox"/> Carré en ligne |
| <input type="checkbox"/> Pixels | <input type="checkbox"/> Oblong en quinconce | <input type="checkbox"/> Lisse |
| <input type="checkbox"/> Rond en quinconce | <input type="checkbox"/> Ellipse | <input type="checkbox"/> Tetris |

Poinçonnage

- | | | |
|---------------------------------|----------------------------------|---------------------------------|
| <input type="checkbox"/> Bambou | <input type="checkbox"/> Courbes | <input type="checkbox"/> Liseré |
| <input type="checkbox"/> Bulles | <input type="checkbox"/> Lignes | <input type="checkbox"/> Ville |

Découpe Laser

- | | | | |
|------------------------------------|----------------------------------|------------------------------------|---------------------------------|
| <input type="checkbox"/> Feuillage | <input type="checkbox"/> Galet | <input type="checkbox"/> Rétro | <input type="checkbox"/> Jungle |
| <input type="checkbox"/> Kubik | <input type="checkbox"/> Mirage | <input type="checkbox"/> Tropic | <input type="checkbox"/> Moya |
| <input type="checkbox"/> Dune | <input type="checkbox"/> Métro | <input type="checkbox"/> Polygones | <input type="checkbox"/> Nastus |
| <input type="checkbox"/> Savane | <input type="checkbox"/> Organic | <input type="checkbox"/> Dolmen | <input type="checkbox"/> Olea |
| <input type="checkbox"/> Hylas | <input type="checkbox"/> Tressé | <input type="checkbox"/> Epis | |



Le motif des tôles peut varier suivant les dimensions

Modèles concernés :

CV 20T / CV 67T / CV 85T (PAV)

CD 76 / CD 78 / CI 71 / CI 73 (RES)

RAL Standard :


RAL hors Standard :

• TÔLE OCCULTATION

RAL Standard :

RAL hors Standard :

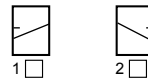
Schématisez votre portail et/ou clôture avec l'emplacement, le nom et le RAL de vos tôles à l'aide de flèches :



• CONFIGURATIONS

Cadre ALU vissé intégré

CV 23



1

2

Poignée côté tôle ou barreaudage

CV 67



1



2

CV 67T



3



4



5



6

CV 85



1



2

CV 85T



3



4



5



6