


Notice de pose

Assemblage sabot sur dalle réglable

Gamme Excellence




SOLUTIONS
pour votre habitat



 **CONCEPTEUR & FABRICANT FRANÇAIS**

Notices de
pose

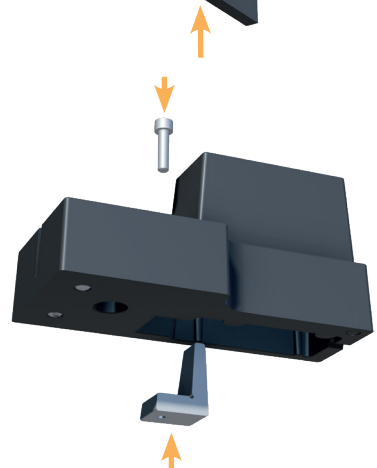
1- Couper le poteau puis le clip poteau (-50 mm par rapport au poteau).



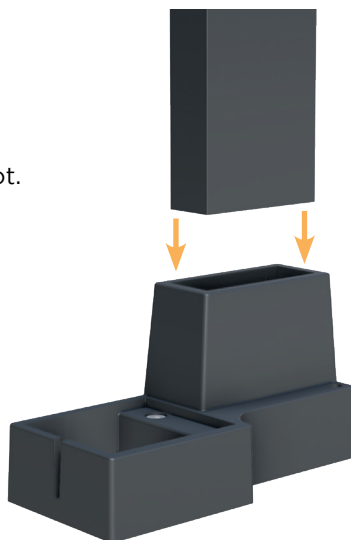
2- Insérer le renfort dans le poteau.



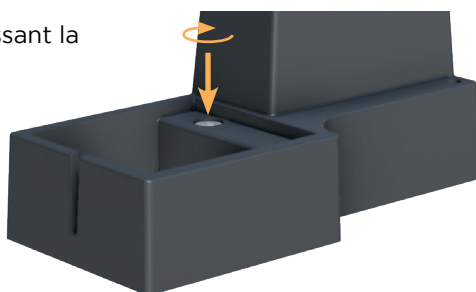
3- Mettre la clavette dans le sabot puis visser légèrement.




4- Mettre l'ensemble poteau dans le sabot.



5- Bloquer l'ensemble poteau en vissant la clavette au maximum.



ATTENTION : un serrage trop excessif peu endommager le taraudage du coin de serrage.



Retrouvez toutes nos notices sur
notre site internet

dc-designconception.fr

0 892 681 310 Assistance technique
0.40€/min

sav@dcprod.fr