

Protection solaire pour fenêtre et façade.

Confort intérieur

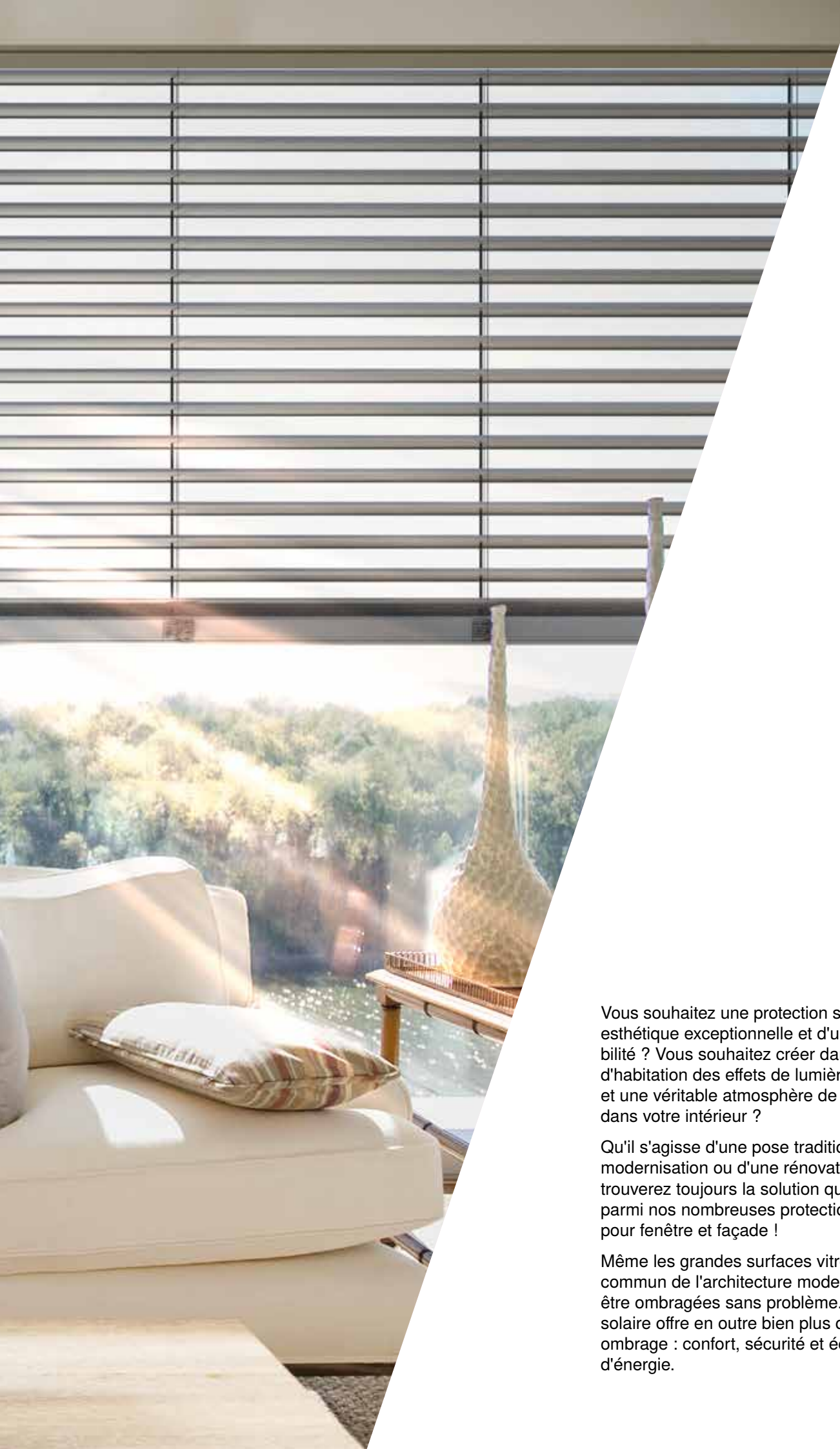
Der SonnenLichtManager



Confort intérieur

Quand l'extérieur s'invite à l'intérieur !





Vous souhaitez une protection solaire d'une esthétique exceptionnelle et d'une grande fiabilité ? Vous souhaitez créer dans vos pièces d'habitation des effets de lumière particuliers et une véritable atmosphère de bien-être dans votre intérieur ?

Qu'il s'agisse d'une pose traditionnelle, d'une modernisation ou d'une rénovation, vous trouverez toujours la solution qui convient parmi nos nombreuses protections solaires pour fenêtre et façade !

Même les grandes surfaces vitrées hors du commun de l'architecture moderne peuvent être ombragées sans problème. La protection solaire offre en outre bien plus qu'un simple ombrage : confort, sécurité et économie d'énergie.



En choisissant la bonne protection solaire, vous obtenez la garantie d'un climat ambiant optimal et ainsi d'un bilan énergétique idéal pour votre maison. Les grandes surfaces vitrées peuvent être ombragées sans problème grâce à nos brise-soleil orientables et nos volets roulants, pour profiter d'une protection thermique optimale en été et d'une isolation thermique efficace en hiver – l'association parfaite entre technologie et nature. Nos stores toile extérieurs de fenêtre s'intègrent élégamment dans toutes les architectures de maisons et créent des touches de design textile sur la façade du bâtiment. Notre moustiquaire ajoute un plus en termes de confort en maintenant efficacement les moustiques et les guêpes ou même le pollen hors de la maison. Toutes nos solutions peuvent être parfaitement combinées entre elles et sont disponibles dans une grande variété de versions, de couleurs et de toiles. Et le meilleur : équipez votre protection solaire avec notre système de commande adapté et profitez d'un climat de bien-être parfait tout au long de l'année.



Sommaire

Brise-soleil orientables 6

- Brise-soleil orientables de base
- Brise-soleil orientables autoportants
- Brise-soleil orientables bloc baie
- Brise-soleil orientables de rénovation
- Brise-soleil orientables - pose traditionnelle
- Brise-soleil orientables monoblocs
- Brise-soleil orientables asymétriques
- Brise-soleil orientables version réservation
- Géométries/couleurs des lamelles
- Options d'équipement

Volets roulants 20

- Volets roulants de rénovation
- Volets monoblocs traditionnels
- Volets monoblocs PVC
- Volets roulants de modernisation
- Volets roulants autoportants pour pose en réservation
- Volets roulants asymétriques
- Profilés de volet roulant / Couleurs pour profilés de volet roulant
- Options d'équipement

Stores toile extérieurs de fenêtre 32

- Stores toile extérieurs de rénovation
- Stores toile extérieurs bloc baie
- Stores toile extérieurs - pose traditionnelle
- Stores toile extérieurs autoportants pour pose en réservation
- Qualités du tissu
- Options d'équipement

Systèmes de garde-corps VisioNeo 42

Moustiquaires 44

- Store à enroulement
- Cadre fixe
- Porte pivotante
- Porte coulissante
- Store plissé
- Porte battante
- Options d'équipement

Plus qu'une protection solaire 54



Brise-soleil orientables

Climat de bien-être





Vous souhaitez guider la lumière du soleil dans vos pièces en fonction des heures de la journée et de vos envies personnelles ? Créer des effets de lumière particuliers et une véritable atmosphère de bien-être dans votre intérieur ? En tant que leader sur le marché et gestionnaire prééminent de la lumière du soleil, nous développons chez WAREMA des solutions de brise-soleil orientables de grande qualité et orientées sur le design. Qu'il s'agisse d'une pose traditionnelle ou de rénovation : nos systèmes peuvent s'intégrer dans l'optique de n'importe quelle façade et vous garantissent à tout moment une utilisation flexible de la lumière du jour, adaptée de manière optimale à vos envies. Pour une meilleure qualité d'habitat et une efficacité énergétique absolue. Avons-nous éveillé votre curiosité ? Découvrez le monde des brise-soleil orientables WAREMA.



Brise-soleil orientable de base

Brise-soleil orientable de base

La protection polyvalente

Les brise-soleil orientables de base s'intègrent facilement à presque toutes les façades. Diverses couleurs et différentes géométries de lamelle vous offrent une grande liberté d'agencement ainsi que de nombreuses possibilités de personnalisation dans la planification de vos façades.

Accessoires remarquables

- SecuKit : la solution de voie de secours parfaite
- SenSigna : un système d'alerte précoce sûr
- Technologie ProVisio : quand une protection contre les regards améliorée s'allie à une visibilité vers l'extérieur optimisée
- Raccord d'angle pour coins entièrement vitrés : une vue entièrement dégagée
- STM : moteur rapide pour terrasses
- slowturn : positionnement précis des lamelles


Vos avantages

- Planification individuelle et intégration simple dans toutes les façades
- Des caissons en aluminium en option dans de nombreuses dimensions et formes protègent le paquet de lamelles contre les effets des intempéries
- Différentes variantes de guidage - selon la conception, classique en guidage par coulisses ou à l'aspect léger en guidage par câbles

Brise-soleil orientable de base avec guidage par coulisses

Largeur max.*	5000 mm
Hauteur max.*	5 000 mm
Surface max.*	25 m ²
Lamelles	Lamelles ourlées 60 S/80 S mm Lamelles plates 50/60/80/100 mm Puissante lamelle plate Windra Lamelle plate 80 mm Lamelles occultantes 80 Z/73/90/93 mm
Entraînement	Moteur ou manivelle
Domaines d'application	Pose traditionnelle, rénovation, véranda, façade mur-rideau, dans le tableau, façade ventilée, façade double, intérieur

*En fonction du type et de l'équipement



- 1 Rail supérieur (axe d'orientation, palier)
- 2 Lamelles
- 3 Cordon de tirage et échelle
- 4 Guidage latéral
- 5 Lame finale

Brise-soleil orientable autoportant

Possibilités d'application variées

Les brise-soleil orientables autoportants ne sont fixés qu'avec des supports de coulisse sur la façade. Le caisson est également directement posé sur les coulisses et ne nécessite pas de liaison avec le bâtiment.


Vos avantages

- Fixation du caisson aux coulisses
- Aucune fixation supplémentaire du caisson à la façade requise
- Une pose au choix sur ou entre les coulisses


Accessoires remarquables

- SecuKit : la solution de voie de secours parfaite
- SenSigna : un système d'alerte précoce sûr
- Technologie ProVisio : quand une protection contre les regards améliorée s'allie à une visibilité vers l'extérieur optimisée
- STM : moteur rapide pour terrasses
- slowturn : positionnement précis des lamelles

Pose du caisson entre les coulisses



Pose du caisson sur les coulisses



- 1 Caisson
- 2 Guidage latéral
- 3 Lamelles
- 4 Cordon de tirage et échelle
- 5 Lame finale

Largeur max.*	4000 mm
Hauteur max.*	5 000 mm
Surface max.*	13 m ²
Lamelles	Lamelles ourlées 60 S/80 S mm Lamelles plates 60/80/100 mm Puissante lamelle plate Windra Lamelle plate 80 mm Lamelles occultantes 80 Z/73/90/93 mm
Entraînement	Moteur
Domaines d'application	Façade mur-rideau, véranda, équipement ultérieur de façades isolées, rénovation

*En fonction du type et de l'équipement

Brise-soleil orientable autoportant





Notre recommandation :

Commande confortable et simple des brise-soleil orientables via WMS WebControl pro depuis n'importe où – la solution intelligente de maison connectée. La manœuvre s'effectue de manière confortable à l'aide de l'application pour smartphone ou tablette.
www.warema.de/webcontrol



Brise-soleil orientable bloc baie

Brise-soleil orientable bloc baie

Parfaite isolation thermique

Les brise-soleil orientables bloc baie s'intègrent discrètement ou de manière visible dans la façade. Comme les installations s'insèrent parfaitement dans les systèmes d'isolation des façades avec enduit (SIFE), ces brise-soleil orientables satisfont sans aucun problème aux exigences croissantes en matière d'isolation thermique. Parallèlement aux profilés de guidage classiques, des brise-soleil orientables bloc baie avec un guidage par câbles en filigrane ou une combinaison de coulisses/câbles sont aussi possibles.

Accessoires remarquables

- SecuKit : la solution de voie de secours parfaite
- SenSigna : un système d'alerte précoce sûr
- Technologie ProVisio : quand une protection contre les regards améliorée s'allie à une visibilité vers l'extérieur optimisée
- Système de garde-corps VisioNeo Sun
- Raccord d'angle pour coins entièrement vitrés : une vue entièrement dégagée
- STM : moteur rapide pour terrasses
- slowturn : positionnement précis des lamelles
- Moustiquaire intégrée

Vos avantages

- Intégration dissimulée ou visible dans la façade
- Idéal comme élément de décoration
- Aucune fixation supplémentaire du caisson requise, ce qui évite les ponts thermiques
- Profilés de guidage entièrement encastrables à l'avant

Largeur max.*	4 000 mm
Hauteur max.*	4 000 mm
Surface max.*	16 m ²
Lamelles	Lamelles ourlées 80 S mm Lamelles plates 80 mm Puissantes lamelles plates Windra Lamelle plate 80 mm Lamelles occultantes 80 Z/73/90/93 mm
Entraînement	Moteur
Domaines d'application	Pose traditionnelle, rénovation

*En fonction du type et de l'équipement

Brise-soleil orientable bloc baie P (crépi) avec caisson, version encastrée



Brise-soleil orientable bloc baie E (rectangulaire) avec caisson visible et guidage par câbles



- 1 Caisson
- 2 Guidage latéral
- 3 Lamelles
- 4 Cordon de tirage et échelle
- 5 Lame finale

Brise-soleil orientable de rénovation

Combinaison idéale avec les volets roulants de rénovation

Les caissons sont disponibles en modèles rectangulaires, semi-ronds, carrés ou encastrables, afin que vous soyez libre d'aménager votre façade comme vous le souhaitez. Il est également possible de choisir un entraînement solaire, en particulier en cas de pose ultérieure. Aucune pose de câbles et aucune tension d'alimentation ne sont requises dans ce cas.

Vos avantages

- Pose et esthétique compatibles avec les volets roulants de rénovation
- Aucune fixation complémentaire du caisson requise, ce qui évite les ponts thermiques
- Idéal comme élément de décoration
- Faibles hauteurs de caisson

Accessoires remarquables

- SenSigna : un système d'alerte précoce sûr
- Système de garde-corps VisioNeo Sun
- STM : moteur rapide pour terrasses
- slowturn : positionnement précis des lamelles
- Moustiquaire intégrée

Brise-soleil orientable de rénovation R6 avec caisson rond et lamelle occultante

Brise-soleil orientable de rénovation R10 avec caisson rectangulaire et moustiquaire



- 1 Caisson
- 2 Guidage latéral
- 3 Lamelles
- 4 Cordon de tirage et boucle sur segment d'orientation
- 5 lame finale
- 6 Moustiquaire intégrée
- 7 Plaqué de révision

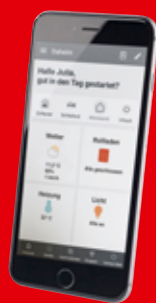
Largeur max.*	4 000 mm
Hauteur max.*	4 000 mm
Surface max.*	16 m ²
Lamelles	Lamelles ourlées 80 S mm Lamelles plates 80 mm Lamelles occultantes 80 Z/73 mm
Entraînement	Moteur
Domaines d'application	Pose traditionnelle, rénovation

*En fonction du type et de l'équipement



Brise-soleil orientable de rénovation

Commandez toute votre maison (protection solaire, lumière, chauffage et bien plus, de différents fabricants) via une seule application. Avec WMS homee, vous avez toujours tous les appareils à portée de vue et pouvez les commander de n'importe où en tout confort, même par commande vocale.



www.warema.fr/homee

Brise-soleil orientable - pose traditionnelle

Brise-soleil orientable – pose traditionnelle

Optimal en cas de pose traditionnelle et de rénovation

Les brise-soleil orientables - pose traditionnelle WAREMA sont posés en même temps que les fenêtres. Ils s'intègrent ainsi de manière discrète à la façade et s'associent parfaitement avec les volets monoblocs traditionnels WAREMA. Une structure de caisson optimisée réduit le niveau de bruit de l'extérieur et améliore considérablement les valeurs d'isolation acoustique. Les systèmes à poser avec les fenêtres font ainsi partie des plus silencieux du marché.

Accessoires remarquables


- SecuKit : la solution de voie de secours parfaite
- SenSigna : un système d'alerte précoce sûr
- Technologie ProVisio : quand une protection contre les regards améliorée s'allie à une visibilité vers l'extérieur optimisée
- Système de garde-corps VisioNeo Sun
- Raccord d'angle pour coins entièrement vitrés : une vue entièrement dégagée
- STM : moteur rapide pour terrasses
- slowturn : positionnement précis des lamelles
- Moustiquaire intégrée

Vos avantages

- Intégration discrète dans la façade
- Pose réalisée en même temps que celle de la fenêtre
- Profilés de guidage encastrables à l'avant
- Structure de caisson améliorée pour une insonorisation optimale - de série
- Pack d'insonorisation en option - pour des exigences d'insonorisation particulièrement élevées

Largeur max.*	4 000 mm
Hauteur max.*	4 000 mm
Surface max.*	16 m ²
Lamelles	Lamelles ourlées 80 S mm, Lamelles plates 80 mm Puissantes lamelles plates Windra Lamelle plate 80 mm Lamelles occultantes, 80 Z/73/90/93 mm
Entraînement	Moteur
Caisson	Pour des épaisseurs de mur de 300, 345, 365 et 425 mm (selon le type de caisson) ; disponible pour les façades en maçonnerie ou en brique
Domaines d'application	Pose traditionnelle, rénovation, sur le cadre de fenêtre, dans le tableau, sur façade en brique

*En fonction du type et de l'équipement



- 1 Caisson
- 2 Guidage latéral
- 3 Lamelles
- 4 Cordon de tirage et échelle
- 5 Lame finale

Brise-soleil orientable monobloc

Combinaison parfaite avec les volets monoblocs PVC

Les brise-soleil orientables monoblocs WAREMA sont, comme les brise-soleil orientables - pose traditionnelle, posés en même temps que les fenêtres et conviennent donc également parfaitement à une utilisation dans le cadre d'une pose traditionnelle comme dans le cadre de rénovations. Le caisson est entièrement composé de plastique. Ce brise-soleil orientable offre une autre bonne solution face au brise-soleil orientable - pose traditionnelle.


Vos avantages

- Caissons disponibles en plusieurs versions
- Brise-soleil orientable avec coulisses à fixation à raccord de serrage
- Dimensions compactes permettant aussi la pose dans les petites et moyennes ouvertures de mur
- Pièces en plastique visibles avec laminage en option, pour une harmonisation parfaite avec des fenêtres en plastique laminées
- Intégration parfaite dans la façade
- Pose économique en même temps que les fenêtres

Accessoires remarquables

- SecuKit : la solution de voie de secours parfaite
- SenSigna : un système d'alerte précoce sûr
- STM : moteur rapide pour terrasses

Caisson visible



Version encastrée



- 1 Caisson en plastique
- 2 Guidage latéral
- 3 Lamelles
- 4 Cordon de tirage et échelle
- 5 Lame finale

Largeur max.*	3000 mm
Hauteur max.*	3 000 mm
Surface max.*	9 m ²
Lamelles	Lamelles ourlées 80 S mm Lamelles plates 80 mm Lamelles occultantes 80 Z mm
Entraînement	Moteur
Caisson	Profils creux en plastique, en option panneau frontal supplémentaire en aluminium plié ou profilé extrudé
Domaines d'application	Pose traditionnelle, rénovation, remplacement de fenêtres

*En fonction du type et de l'équipement

Brise-soleil orientable monobloc



Notre recommandation :

Avec la WMS Télécommande plus, vous pouvez manœuvrer vos brise-soleil orientables séparément et de manière particulièrement confortable par simple pression de bouton. Le réseau mesh intelligent permet de commander des produits très éloignés, avec information d'exécution à la télécommande !



Brise-soleil orientable asymétrique

Brise-soleil orientable asymétrique

Idéal pour les fenêtres asymétriques

Protection solaire sur mesure pour des fenêtres innovantes : les brise-soleil orientables asymétriques WAREMA s'adaptent à presque toutes les formes de fenêtres asymétriques. Le brise-soleil orientable asymétrique s'harmonise aux autres types de brise-soleil orientables et garantit ainsi une unité parfaite.

Accessoires remarquables

- Entraînement solaire

Vos avantages

- Visuellement assorti à tous les autres brise-soleil orientables WAREMA
- Convient aux fenêtres asymétriques à l'inclinaison comprise entre 5° et 52°
- De faibles hauteurs de caisson
- Très bonne visibilité

Largeur max.*	1670 - 2510 mm
Hauteur max.*	3900 mm
Surface max.*	7 m ²
Lamelles	Lamelles plates de 80 mm
Entraînement	Moteur
Domaines d'application	Pose traditionnelle, rénovation, façade mur-rideau, véranda, devant la façade, dans le tableau

*En fonction du type et de l'équipement



- 1 Caisson
- 2 Guidage latéral
- 3 Lamelles
- 4 Cordon de tirage et échelle
- 5 lame finale
- 6 Entraînement solaire

Brise-soleil orientable version réservation

Exploiter au mieux les conditions sur site

La version réservation vous permet d'intégrer, spécialement en cas de rénovation / ravalement, « de manière invisible » vos solutions de brise-soleil orientables WAREMA dans des réservations ou caissons linteau existants au-dessus de vos fenêtres. Vous obtenez ainsi la solution parfaite pour votre architecture discrète.

Vos avantages

- Conception spéciale pour réservations ou caissons linteau existants sur vos fenêtres
- Intégration discrète dans la façade

Accessoires remarquables

- SecuKit : la solution de voie de secours parfaite
- SenSigna : un système d'alerte précoce sûr
- Technologie ProVisio : quand une protection contre les regards améliorée s'allie à une visibilité vers l'extérieur optimale
- Système de garde-corps VisioNeo Sun
- slowturn : positionnement précis des lamelles
- Moustiquaire intégrée

- 1 Caisson auxiliaire
- 2 Lamelles
- 3 Cordon de tirage et échelle
- 4 Guidage latéral
- 5 Lame finale



Largeur max.*	4 000 mm
Hauteur max.*	4 000 mm
Surface max.*	16 m ²
Lamelles	Lamelles ourlées 80 S mm Lamelles plates de 80 mm Lamelles occultantes 80 Z/73/90/93 mm
Entraînement	Moteur
Domaines d'application	Réservations ou caissons linteau existants (rénovation / ravalement)

*En fonction du type et de l'équipement

Brise-soleil orientable version réservation



Géométries des lamelles

Lamelle Zetra pour brise-soleil orientables

La protection solaire parfaite avec des arêtes nettes : vous appréciez une architecture cubique et un design rectiligne ? Grâce à leur géométrie nette, les lamelles Zetra s'intègrent parfaitement dans toutes les façades.



reddot winner 2022

Lamelles ourlées

Les géométries des lamelles les plus populaires sur le marché – particulièrement stables dans un design intemporel classique

- Largeurs des lamelles : 60 et 80 mm
- Guidage par coulisses ou par câbles



Lamelles occultantes

Fermeture parfaite des lamelles grâce à leur géométrie spéciale – lorsqu'une pièce particulièrement sombre est souhaitée

- Lamelle Zetra 80 Z - design de lamelle droit avec une occultation améliorée (s'harmonise parfaitement au nouveau profilé de volet roulant A 37 en version lisse)
- Largeurs des lamelles : 80 (Zetra), 73 et 90/93 mm
- Guidage par coulisses ou par câbles



Lamelles plates

Lamelles filigranes et hautement flexibles, parfaites pour les petites surfaces de fenêtre

- Largeurs des lamelles : 50, 60, 80 et 100 mm
- Guidage par coulisses ou par câbles

Windra - lamelle extrêmement stable, résiste à des forces de vent allant jusqu'à 25 m/s

- Largeur des lamelles : 80 mm
- Couleurs des lamelles disponibles : RAL 9006, 9007, 7016, DB 703
- Double épaisseur de matériau par rapport aux lamelles plates standards
- Guidage par coulisses ou par câbles



Couleurs des lamelles



Collection de brise-soleil orientables

- Couleurs Selection : choisissez la bonne nuance pour vos lamelles parmi huit couleurs différentes
- Toutes les couleurs sont disponibles pour toutes les géométries de lamelles de la collection
- Vous trouverez d'autres couleurs dans le nuancier intégré de la collection - couleurs Choice



Selection mat 30 % – surfaces mat 30 % pour lamelles

- Quatre couleurs de la catégorie Selection également disponibles en mat 30 % en option
- RAL 9006, 9007, 7016 et DB 703 en mat 30 %
- Parfaitement assorties aux profilés de volet roulant mat 30%



Options d'équipement

Brise-soleil orientables



Système de garde-corps VisioNeo Sun :

Pour les petites comme pour les plus grandes surfaces vitrées, ainsi que pour les surfaces vitrées divisées. Ou en tant que VisioNeo Single sans protection solaire pour l'équipement ultérieur de vos portes-fenêtres en hauteur.

Vous trouverez des informations complémentaires au chapitre Systèmes de garde-corps VisioNeo.



DESIGN
AWARD
2018



SenSigna : un système d'alerte précoce sûr

- Les mouvements inhabituels du brise-soleil orientable, par exemple en cas de tentative d'effraction, sont immédiatement détectés et un signal acoustique est émis
- L'alarme retentit avant que la fenêtre ne soit endommagée
- Niveau sonore : env. 90 dB
- Intégration discrète dans la lame finale du brise-soleil orientable
- Possibilité d'équipement ultérieur simple



SecuKit : la solution de voie de secours parfaite

- Solution indispensable en cas d'urgence (p. ex. coupure d'électricité) : la protection solaire offre une voie de secours supplémentaire en quelques secondes seulement
- Toujours prêts à l'emploi, même sans courant : les brise-soleil orientables avec SecuKit WAREMA sont glissés à la main vers le haut, depuis l'intérieur ou l'extérieur, et s'enclenchent dans la coulisse de manière fiable sur le côté
- Intégration discrète dans la façade



Brise-soleil orientable sans la technologie ProVisio

Brise-soleil orientable avec la technologie ProVisio

Technologie ProVisio : quand une protection contre les regards améliorée s'allie à une visibilité vers l'extérieur optimisée

- Protection améliorée contre les regards indiscrets de l'extérieur
- Parallèlement, visibilité vers l'extérieur optimisée (de 25 % grâce à l'inclinaison en continu des lamelles)
- Parfaite utilisation de la lumière du jour au niveau de la partie supérieure du produit



STM : moteur rapide pour terrasses

- Vitesse trois fois plus élevée pour ouvrir les portes de terrasse et de balcon en moins de 20 secondes
- L'orientation des lamelles reste inchangée
- Fonctions de base comme pour le moteur standard



Raccord d'angle pour coins entièrement vitrés : une vue entièrement dégagée

- Aucun guidage (coulisse ou câble de serrage) gênant dans les angles
- Raccords d'angle en filigrane fixés aux lamelles
- Vue dégagée et accessibilité dans les coins avec les brise-soleil orientables montés
- Les brise-soleil orientables montés n'obstruent plus la vue sur les élégants coins entièrement vitrés

Volets roulants

Véritablement polyvalents





Vous souhaitez équiper vos pièces d'une protection solaire fiable et accroître également le confort d'habitat et la sécurité ?

Dans ce cas, nous vous recommandons nos solutions de volets roulants. Disponibles dans de nombreuses versions et couleurs, ces « multitalents » offrent non seulement une protection efficace contre le soleil et les regards, mais également une protection fiable contre les effractions et le bruit. En outre, ils offrent une protection efficace contre le vent et le mauvais temps. Nos volets roulants garantissent une protection thermique optimale et améliorent le bilan énergétique de votre maison dans le temps, qu'il s'agisse d'une pose traditionnelle ou d'une rénovation.

Avons-nous éveillé votre curiosité ? Les volets roulants WAREMA offrent de nombreuses possibilités. Laissez libre cours à votre inspiration !



Notre recommandation :

Commandez vos volets roulants tout simplement au moyen d'une WMS Commande murale basic qui convient à tout programme de commutation standard.



Volets roulants de rénovation

Volets roulants de rénovation

Conception individuelle

Les volets roulants de rénovation WAREMA confèrent à la façade de votre bâtiment une touche individuelle supplémentaire. Il est possible de choisir entre quatre formes de caisson différentes en fonction de l'architecture de la maison : rectangulaire, semi-rond, carré ou encastré. La combinaison parfaite entre protection solaire pratique, efficacité énergétique et diversité créative.

Accessoires remarquables

- Moustiquaire intégrée
- Système de garde-corps VisioNeo Sun
- SecuKit : la solution de voie de secours parfaite

Vos avantages

- Aucun problème en matière de ponts thermiques et de coefficients d'isolation acoustique grâce au caisson extérieur
- Nombreuses possibilités de conception personnalisée
- Association parfaite avec les brise-soleil orientables de rénovation en raison des formes de caisson identiques
- Compatibilité également comme équipement ultérieur sans remplacement de fenêtres
- Pose adaptée à tous les types de construction

Largeur max.*	3500 mm
Hauteur max.*	3 500 mm
Surface max.*	10 m²
Entraînement	Sangle, manivelle, cordon, moteur, moteur à commande radio, entraînement solaire en option
Tablier de volet roulant	Aluminium ou plastique
Domaines d'application	Pose traditionnelle, rénovation
Options d'équipement*	Coulisse Minimax, isolation de linteau, coulisse avec isolation intégrée, kit de sécurité

*En fonction du type et de l'équipement

Rectangulaire



- 1 Plaque de révision
- 2 Caisson
- 3 Axe
- 4 Tablier de volet roulant
- 5 Moustiquaire enroulable (comprise par défaut sur V10, en option sur V4/V6)
- 6 Lame finale
- 7 Coulisse

Carré



Rond



Crépi



Volets monoblocs traditionnels

Intégration parfaite

La valeur U et le coefficient d'isolation acoustique exceptionnels des volets monoblocs traditionnels en font une solution efficace pour constructions neuves ou rénovations de bâtiments. La liaison de fenêtre flexible grâce au système de fixation par clips en option, les renforts du profilé de cadre de fenêtre ainsi que les versions d'optimisation de la statique offrent une multitude de nouvelles possibilités particulièrement innovantes. Les caissons des volets monoblocs traditionnels sont disponibles pour des façades en maçonnerie ou en brique.


Vos avantages

- Intégration parfaite dans la façade
- Pose économique en même temps que les fenêtres
- Révision possible à l'intérieur ou à l'extérieur
- Propriétés isolantes remarquables
- Aucune nécessité de linteau au-dessus de la fenêtre
- Possibilité de combinaison avec les brise-soleil orientables - pose traditionnelle

Accessoires remarquables

- Liaison de fenêtre en option via une fixation par clips
- Système de garde-corps VisioNeo Sun
- SecuKit : la solution de voie de secours parfaite
- Moustiquaire intégrée

Révision extérieure



Maçonnerie avec moustiquaire

Révision intérieure



Version brique

Maçonnerie avec moustiquaire

Version mur extérieur en brique

- | | |
|-----------------------------------------------------------------------------|--------------------------------------|
| 1 Caisson | 5 Lame finale |
| 2 Axe | 6 Baguette de tirage de moustiquaire |
| 3 Tablier de volet roulant | 7 Coulisse |
| 4 Moustiquaire enroulable (en option, sert également d'accès à la révision) | |

Largeur max.*	3 500 mm
Hauteur max.*	3 500 mm
Surface max.*	10 m ²
Entrainement	Sangle, manivelle, moteur, moteur à commande radio
Tablier de volet roulant	Aluminium ou plastique
Caisson	Pour des épaisseurs de mur de 240, 280, 300, 345 et 365 mm (selon le type de caisson) ; disponible pour les façades en maçonnerie ou en brique
Domaines d'application	Pose traditionnelle, rénovation, remplacement des fenêtres
Pose	En même temps que les fenêtres
Options d'équipement*	Consoles statiques, intégration d'éléments de ventilation

*En fonction du type et de l'équipement

Volets monoblocs traditionnels





Notre recommandation :

Avec la WMS Télécommande plus, vous pouvez manœuvrer vos volets roulants séparément et de manière particulièrement confortable par simple pression de bouton. Le réseau mesh intelligent permet de commander des produits très éloignés, avec information d'exécution à la télécommande !



Volets monoblocs PVC

Volets monoblocs PVC

Système de volet roulant compact

Les projets de rénovation majeurs s'accompagnent souvent de la pose de nouveaux volets roulants. Les volets monoblocs PVC de WAREMA se distinguent par leur hauteur de caisson compacte et offrent de nombreux autres avantages convaincants. La statique peut être optimisée par des profilés adaptateurs fenêtre en acier ou par des consoles statiques.

Accessoires remarquables


- Moustiquaire intégrée
- SecuKit : la solution de voie de secours parfaite

Vos avantages

- Caissons disponibles en plusieurs versions
- Liaison de fenêtre de série via une fixation par clips
- Dimensions compactes permettant aussi la pose dans les petites et moyennes ouvertures de mur
- Pièces en plastique visibles avec laminage en option, pour une harmonisation parfaite avec des fenêtres en plastique laminées
- Pose économique en même temps que les fenêtres
- Isolation thermique efficace conformément à la norme actuelle d'économie d'énergie

Largeur max.*	3 000 mm
Hauteur max.*	3 500 mm
Surface max.*	8,5 m ²
Entraînement	Sangle, manivelle, moteur, moteur à commande radio
Tablier de volet roulant	Aluminium ou plastique
Caisson	Profilés creux en plastique, blancs, en option laminés ou avec panneau frontal thermolaqué en aluminium
Révision	De l'intérieur
Domaines d'application	Pose traditionnelle, rénovation, remplacement des fenêtres
Pose	En même temps que les fenêtres
Options d'équipement*	Console statique, fixation par clips

*En fonction du type et de l'équipement



- 1 Caisson en plastique, blanc
- 2 Plaque de révision
- 3 Axe
- 4 Tablier de volet roulant
- 5 Moustiquaire enroulable (en option)
- 6 Baguette de tirage pour moustiquaire
- 7 Coulisse

Volets roulants de modernisation

Paquet utile pour les travaux de rénovation

Il est important de trouver une protection solaire sur mesure et d'utiliser les structures existantes lorsqu'on envisage de remplacer des fenêtres à l'occasion de travaux de rénovation. La protection thermique et l'insonorisation représentent des points critiques, en particulier pour les immeubles anciens. S'il est encore possible d'utiliser les caissons de volets roulants existants, les volets roulants de modernisation posés sur le cadre des fenêtres constituent dans ce cas la solution idéale, sans risquer d'abîmer la façade lors de la pose.


Vos avantages

- Pour une utilisation dans des caissons de volets roulants existants
- Système stable avec enveloppes isolantes en polystyrène et profilés de renforcement
- Amélioration de l'isolation thermique et de l'étanchéité à l'air des caissons linteau existants
- Remplacement rationnel de l'ancien volet roulant
- Modernisation de l'intégralité de l'équipement des volets roulants
- Pose économique de la fenêtre et du volet roulant en une seule étape

Accessoires remarquables

- Moustiquaire intégrée

Volets roulants de modernisation avec moustiquaire



Situation de pose



- 1 Caisson linteau existant sur place
- 2 Caisson RE-RO (enveloppes isolantes)
- 3 Axe
- 4 Enveloppe isolante, amovible (en cas de révision)
- 5 Tablier de volet roulant
- 6 Moustiquaire enroulable (en option)
- 7 Plaque de révision (en option)
- 8 Bague de tirage pour moustiquaire
- 9 Lame finale
- 10 Coulisse

Largeur max.*	3 000 mm
Hauteur max.*	2600 mm
Surface max.*	7,0 m ²
Entrainement	Sangle, manivelle, moteur, moteur à commande radio
Tablier de volet roulant	Aluminium ou plastique
Révision	De l'intérieur
Domaines d'application	Rénovation, remplacement des fenêtres
Options d'équipement*	Plaque de révision

*En fonction du type et de l'équipement

Volets roulants de modernisation





Volets roulants autoportants pour pose en réservation

Volets roulants autoportants pour pose en réservation

Pour les réservations existantes sur place

Le volet roulant autoportant pour pose en réservation s'intègre discrètement dans les caissons / réservations existants dans la construction du bâtiment. En fonction de l'équipement technique du caisson linteau déjà installé sur le site, il est possible d'adapter le volume de livraison des composants de volet roulant.

Accessoires remarquables


- Plaque de révision
- Système de garde-corps VisioNeo Sun

Vos avantages

- Intégration discrète dans les réservations existantes du bâtiment
- La pose est effectuée indépendamment de la version du caisson existant sur place
- La pose des consoles de palier s'effectue par coulisses, aucune fixation séparée n'est nécessaire
- Pose également possible sans remplacement de fenêtres

Largeur max.*	3800 mm
Hauteur max.*	3 500 mm
Surface max.*	10 m ²
Entraînement	Sangle, manivelle, moteur, moteur à commande radio
Tablier de volet roulant	Aluminium ou plastique
Domaines d'application	Dans les caissons/réservations existants sur place
Options d'équipement*	Plaque de révision

*En fonction du type et de l'équipement



- 1 Palier
- 2 Axe
- 3 Lames-ressort en 2 parties
- 4 Tablier de volet roulant
- 5 Guidage latéral
- 6 Lame finale

Volets roulants asymétriques

Solutions sur mesure

L'asymétrie, c'est chic ! Les volets roulants asymétriques WAREMA sont des versions de protection solaire qui dépassent les solutions standards, dans la mesure où ils s'intègrent aussi à une architecture originale et répondent ainsi aux exigences particulières. Partout où une protection contre le soleil et les regards est requise sur des surfaces vitrées asymétriques, ils offrent une solution taillée sur mesure, tout en protégeant efficacement de l'ensoleillement et de la chaleur.

Vos avantages

- Un système pour fenêtres traditionnelles et en biais en association avec des volets roulants horizontaux
- Le tablier de volet roulant rentre quasi-intégralement dans le caisson, évitant ainsi de limiter la vue
- Le caisson ne dépasse pas latéralement sur les coulisses et n'occasionne donc aucune gêne
- Pose adaptée à tous les types de construction



- 1 Caisson
- 2 Plaque de révision
- 3 Coulisse
- 4 Tablier de volet roulant

Largeur max.*	2500 mm
Hauteur max.*	3 000 mm
Surface max.*	5,5 m ² , en fonction de l'inclinaison et du rapport des côtés
Angle d'inclinaison	10 - 45°
Entraînement	Moteur, moteur à commande radio
Tablier de volet roulant	Aluminium
Formes de caisson	Rectangulaire, rond, carré
Domaines d'application	Pose traditionnelle, rénovation, rempla- cement des fenêtres, pour fenêtres en biais, notamment dans les pignons, dans/sur le tableau

*En fonction du type et de l'équipement

Volets roulants asymétriques

Notre recommandation :

Le système Wisotronic éprouvé permet de commander de manière optimale différentes protections solaires. Grâce au capteur de température intérieure intégré, il assure en permanence un climat ambiant agréable, même si vous n'êtes pas à la maison.



Profilés de volet roulant



Tablier de volet roulant en aluminium

Extrêmement résistant et durable – pour les fenêtres de taille moyenne et grande

- Hauteurs de profilé : 37, 44, 53 et 56 mm
- Double paroi, avec mousse
- A 37, 44, 53 également disponibles en version lisse pour une façade au rendu propre (s'harmonise parfaitement à la lamelle Zetra pour brise-soleil orientables)



Tablier de volet roulant en plastique

L'alternative à prix avantageux pour les fenêtres de petite taille et de taille moyenne

- Hauteurs de profilé : 37, 53 et 55 mm



Couleurs pour profilés de volet roulant




Couleurs Selection

- Choisissez la bonne nuance pour vos profilés de volet roulant parmi huit couleurs différentes
- Toutes les couleurs sont disponibles pour tous les profilés de volet roulant de la collection



Couleurs Choice

- Vous trouverez d'autres couleurs dans le nuancier intégré de la collection



Options d'équipement

Volets roulants



Système de garde-corps VisioNeo Sun :

Pour les petites comme pour les plus grandes surfaces vitrées, ainsi que pour les surfaces vitrées divisées. Ou version VisioNeo Single sans protection solaire.

Vous trouverez des informations complémentaires au chapitre Systèmes de garde-corps VisioNeo.



DESIGN
AWARD
2018



SecuKit :

la solution de voie de secours parfaite

- Ouverture de protection solaire manuelle supplémentaire par sangle pour les volets roulants motorisés
- Indépendant de l'alimentation en courant électrique
- Ouverture de la protection solaire en seulement quelques secondes
- Manœuvre intuitive
- Fixation discrète de la sangle à l'intérieur de la pièce



Moustiquaire et protection contre le pollen intégrées

- Sur demande, intégration au volet roulant
- Plusieurs versions disponibles
- Parfaite visibilité vers l'extérieur
- Discrète tout en offrant une protection efficace contre les moustiques, les guêpes et le pollen
- Vous trouverez des informations complémentaires au chapitre Moustiquaire




Entraînement solaire

- L'énergie solaire est emmagasinée dans l'accu
- Manœuvre pratique par l'EWFS Télécommande fournie
- Pose simple, aucun travail de raccordement et aucune pose de câbles ne sont nécessaires
- Commande et accu invisibles

Stores toile extérieurs de fenêtre

Créer des havres de paix stylés





Vous recherchez une protection solaire efficace pour votre maison sans devoir renoncer à un design moderne ni à un fonctionnement sûr ?

Nous avons la solution : les stores toile extérieurs de fenêtre esthétiques et résistants au vent. Avec leur grande variété de toiles, de couleurs et de versions, ils garantissent une extraordinaire liberté d'agencement et apportent par leurs lignes claires des contrastes optiques à votre façade. Combinés à une commande WAREMA intelligente, ils assurent en permanence un climat ambiant agréable.



Notre recommandation :

Associé à des stores toile extérieurs de rénovation avec guidage easyZIP, votre endroit préféré à l'extérieur se transforme en un havre de paix reposant et parfaitement protégé.



Store toile extérieur de rénovation avec guidage easyZIP

Store toile extérieur de rénovation avec guidage easyZIP

Élément d'agencement individuel

Avec une grande variété de tailles de caissons visibles, le store toile extérieur de rénovation WAREMA est un véritable élément d'agencement individuel sur votre façade. Le guidage easyZIP procure un ombrage élégant à de grandes surfaces vitrées et est très résistant au vent. Le guidage directement dans la coulisse empêche toute incidence de lumière latérale. Un autre avantage : la coulisse extrêmement filigrane et étroite permet une intégration optimale de la protection solaire dans la façade du bâtiment – que ce soit en pose directe, autoportante ou en tant que version crépi.

Accessoires remarquables

- Système de garde-corps VisioNeo Sun
- Version GranTex (largeur max. avec un petit caisson)
- SecuKit : la solution de voie de secours parfaite
- Solution de coin pour les coins entièrement vitrés sans coulisse gênante

Vos avantages

- Vaste sélection de formes et de tailles de caisson
- Utilisation flexible pour la construction d'objets immobiliers et d'appartements sur des fenêtres en renforcement ou des façades verticales
- Haute stabilité au vent jusqu'à une vitesse du vent maximale de 150 km/h
- Pas d'incidence de lumière entre la coulisse et la toile
- L'entraînement électronique spécial réagit avec sensibilité aux obstacles et au vent de manière à garantir une protection maximale de la toile

Largeur max.*	6000 mm
Hauteur max.*	6 000 mm
Guidage*	Avec easyZIP (fermeture à glissière) directement dans la coulisse (également disponible avec un guidage par coulisses, guidage par câbles, bras de projection ou store toile extérieur de base en tant que marquiselette), installations groupées possibles
Pose	Avec ou sans écart par rapport à la façade ou au cadre de fenêtre
Entraînement	Moteur, moteur à commande radio
Caisson	Rectangulaire, semi-rond et rond, différentes tailles
Domaines d'application	Pose traditionnelle, rénovation, façade mur-rideau, véranda, toit de terrasse, Perea P60/P70, façades inclinées
Toile	Screen, Soltis Veozip, Soltis 92, Soltis B92, toile acrylique, Twilight Pearl, toile SecuTex A2 WAREMA, toile résistante à l'usure

*En fonction du type et de l'équipement



1 Caisson
2 Toile
3 Guidage latéral
4 Lame finale

Store toile extérieur bloc baie avec guidage easyZIP

Une protection solaire parfaitement adaptée

C'est très simple ! Planifiez librement avec les nouveaux stores toile extérieurs bloc baie avec guidage easyZIP. Le store toile extérieur s'intègre parfaitement dans le système d'isolation des façades avec enduit et offre une esthétique générale harmonieuse grâce aux caissons et aux coulisses encastrables. À vous de choisir si vous souhaitez que le guidage latéral soit un élément d'agencement visible ou si vous préférez le confort d'un guidage easyZIP.

Vos avantages

- Intégration discrète dans la façade grâce à des caissons et des profilés de guidage entièrement encastrables
- Aucune fixation supplémentaire du caisson requise
- Prévention des ponts thermiques
- La lame finale rentre entièrement dans le caisson
- Haute stabilité au vent jusqu'à une vitesse du vent maximale de 150 km/h
- Pas d'incidence de lumière entre la coulisse et la toile
- L'entraînement électronique spécial réagit avec sensibilité aux obstacles et au vent de manière à garantir une protection maximale de la toile



- ① Caisson
- ② Toile
- ③ Guidage latéral
- ④ Lame finale

Accessoires remarquables

- Système de garde-corps VisioNeo Sun

Largeur max.*	4 000 mm
Hauteur max.*	4500 mm
Guidage	À ZIP (fermeture à glissière) directement dans la coulisse (également disponible avec un guidage par coulisses, guidage par câbles, bras de projection ou store toile extérieur de base en tant que marquiselette)
Pose	Directement sur le cadre de fenêtre
Entraînement	Moteur, moteur à commande radio
Domaines d'application	Pose traditionnelle, rénovation
Toile	Toile Screen, Soltis Veozip, Soltis 92, toile acrylique, Twilight Pearl, toile SecuTex A2 WAREMA

*En fonction du type et de l'équipement

Store toile extérieur bloc baie WAREMA avec guidage easyZIP et système de garde-corps VisioNeo Sun



Notre recommandation :

Commandez toute votre maison (protection solaire, lumière, chauffage et bien plus, de différents fabricants) via une seule application. Avec WMS homee, vous avez toujours tous les appareils à portée de vue et pouvez les commander de n'importe où en tout confort, même par commande vocale.

www.warema.fr/homee



Stores toile extérieurs - pose traditionnelle avec guidage easyZIP

Stores toile extérieurs - pose traditionnelle avec guidage easyZIP

Idéal pour une pose traditionnelle ou une rénovation

Ce store toile extérieur a été spécialement développé pour les nouvelles constructions et les bâtiments rénovés, sur lesquels les stores toile extérieurs doivent s'intégrer discrètement. Parfaitement bien pensé - puisque le store toile extérieur, fixé directement sur la fenêtre, est inséré dans l'ouverture de la construction brute. Intéressant en cas de bâtiments rénovés : raccord de fenêtre simple via fixation par clips, les caissons présents peuvent souvent être réutilisés et les stores toile extérieurs - pose traditionnelle offrent une valeur thermique et un coefficient d'isolation acoustique excellents. Rénover est aussi simple que ça !

Vos avantages

- Pose réalisée en même temps que celle de la fenêtre
- Profilés de guidage entièrement encastrables à l'avant
- Le store toile extérieur peut aussi être monté ultérieurement dans le caisson
- Pas d'incidence de lumière entre la coulisse et la toile

- Haute stabilité au vent jusqu'à une vitesse du vent maximale de 150 km/h
- L'entraînement électronique spécial réagit avec sensibilité aux obstacles et au vent de manière à garantir une protection maximale de la toile

Accessoires remarquables

- Liaison de fenêtre en option via une fixation par clips

Largeur max.*	3 000 mm
Hauteur max.*	3100 mm
Guidage*	À ZIP (fermeture à glissière) directement dans la coulisse
Pose	Caisson : en même temps que les fenêtres Store toile extérieur : directement sur le cadre de fenêtre
Entraînement	Moteur, moteur à commande radio
Caissons	Pour une épaisseur du mur de 240, 300 ou 365 mm, disponibles pour façades en maçonnerie. Disponible également sans caisson (p. ex. pour les caissons de maçonnerie hors lot)
Domaines d'application	Pose traditionnelle, rénovation, remplacement des fenêtres
Toile	Toile Screen, Soltis Veozip, Soltis 92, toile acrylique, Twilight Pearl, toile SecuTex A2 WAREMA



- 1 Caisson
- 2 Toile
- 3 Guidage latéral
- 4 Lame finale

*En fonction du type et de l'équipement


Store toile extérieur autoportant pour pose en réservation avec guidage easyZIP

Intégration invisible dans les réservations et caissons linteau

Le store toile extérieur autoportant pour pose en réservation s'intègre discrètement dans les réservations, caissons, caissons pose traditionnelle ou caissons en brique existants. La pose peut être effectuée une fois la façade achevée et permet une séparation distincte des lots. La fixation est effectuée facilement et de manière efficace grâce à la coulisse.

Vos avantages

- Intégration discrète dans la réservation
- La pose peut être effectuée une fois la façade achevée
- La lame finale rentre entièrement dans la réservation
- Une haute stabilité au vent jusqu'à une vitesse du vent maximale de 150 km/h
- Pas d'incidence de lumière entre la coulisse et la toile
- L'entraînement électronique spécial réagit avec sensibilité aux obstacles et au vent de manière à garantir une protection maximale de la toile



- 1 Console de l'axe d'enroulement
- 2 Axe d'enroulement
- 3 Toile
- 4 Guidage latéral
- 5 Lame finale

Accessoires remarquables

- Système de garde-corps VisioNeo Sun

Largeur max.*	4 000 mm
Hauteur max.*	4 500 mm
Guidage	À ZIP (fermeture à glissière) directement dans la coulisse
Pose	Avec ou sans écart par rapport à la façade ou au cadre de fenêtre
Entraînement	Moteur, moteur à commande radio
Domaines d'application	Traditionnel, rénovation, façade mur-rideau
Toile	Toile Screen, Soltis Veozip, Soltis 92, toile acrylique, Twilight Pearl, toile SecuTex A2 WAREMA

*En fonction du type et de l'équipement

Store toile extérieur autoportant pour pose en réservation



Qualités du tissu

Point fort : toile résistante à l'usure comme moustiquaire

Un joint-brosse sur la lame finale fait office de barrière anti-insectes supplémentaire.



Toiles de store de grande qualité

Les toiles de la collection de stores toile extérieurs WAREMA séduisent entièrement, non seulement par leur aspect visuel mais également par leur qualité. WAREMA vous offre la solution idéale avec des qualités de tissu résistantes aux intempéries. Ces toiles sont particulièrement résistantes et offrent une protection en cas de vent et de mauvais temps. Les qualités de tissu idéales sont celles qui se confectionnent particulièrement bien à la verticale. Elles permettent un comportement optimal de la toile et sont esthétiques. Profitez des conseils professionnels de votre revendeur spécialisé WAREMA.

Toile acrylique

Notre classique : fabriqué en 100 % toile acrylique de marque colorée au filetage, cette toile convainc par une luminosité et une brillance des couleurs élevées.



Toile acrylique

Toile Screen

Grâce à la structure particulière de la toile en fibres de verre revêtue de PVC, cette toile offre une bonne visibilité vers l'extérieur en même temps qu'une protection optimale contre l'éblouissement. Les toiles Screen sont également disponibles en option avec un facteur d'ouverture de 1 % ou 0 %.



Toile Screen

Soltis 92

Grâce à ses ouvertures de petite taille, la toile translucide dirige la lumière du jour à l'intérieur de la pièce, créant ainsi une atmosphère agréable et lumineuse, et permettant à la fois de voir à l'extérieur. Les nouvelles couleurs tendance offrent la solution adaptée à chaque exigence.



Soltis 92



Soltis Veozip

Soltis Veozip


Spécialement développée pour le guidage easyZIP, elle offre une apparence mate unique tout en fournissant les meilleures valeurs de puissance thermique. La toile transparente est composée d'un fil de polyester revêtu de PVC et très résistant aux déchirures. Elle se caractérise par une résistance élevée aux intempéries et aux UV, et dispose de la meilleure classe de matériau de construction en Europe parmi les toiles Screen revêtues de PVC. Les grandes largeurs de bande permettent d'obtenir des toiles sans coutures visibles, même pour les surfaces d'installation particulièrement grandes.



Twilight Pearl

Twilight Pearl

Ces toiles sont exemptes à 100 % de PVC. Une stabilité à la lumière ainsi qu'une haute résistance aux intempéries garantit une longue durée de vie. Twilight Pearl séduit en outre visuellement par son aspect textile et dispose également d'un large éventail de couleurs tendance harmonieusement assorties les unes aux autres.



Toile SecuTex A2 WAREMA

Toile SecuTex A2 WAREMA

Spécialement développée par WAREMA, la toile en fibres de verre SecuTex A2 munie d'un revêtement en silicone est non inflammable (classe de matériau de construction A2) selon la norme DIN 4102-1. En cas d'incendie, la fumée dégagée est faible et est exempte de gaz de combustion toxiques. Ainsi, la charge thermique est minimisée et toutes les normes de sécurité requises sont remplies. En outre, la toile utilisable pour les stores toile extérieurs de fenêtre garantit une protection solaire et contre l'éblouissement fonctionnelle.

	Toile acrylique Lumera	Toile acrylique standard	Toile Screen	Soltis 92	Soltis Veozip	Twilight Pearl	Toile SecuTex A2 WAREMA	Toile résistante à l'usure
Matériau	100 % toile acrylique de marque avec fibre CBA (Clean Brilliant Acrylic)	100 % toile acrylique de marque	Fibres de verre recouvertes de PVC	Toile polyester avec revêtement PVC	Polyester revêtu de PVC	Polyester avec revêtement métallisé en option	Toile en fibres de verre avec revêtement en silicone	Toile en polyester revêtu de vinyle
Résistance à la lumière	●	●	●	●	●	●	●	●
Résistance aux salissures	●	●		●	●	●	●	●
Résistance aux intempéries	●	●	●	●	●	●	●	●
Protection contre les rayons UV*	En fonction de la toile FPU 30 – 50+	En fonction de la toile FPU 12 – 50+						
Classe de matériau de construction (protection contre les incendies)			B1	B1	B1	B1	A2	
Adapté aux grandes surfaces vitrées			●	●	●	●	●	●
Bonne visibilité vers l'extérieur			●	●	●	●	●	●
Incidence environnementale	Standard Öko-TEX 100 ¹⁾		Greenguard gold ²⁾			Exempte de PVC plus Standard Öko-TEX 100 ¹⁾	Exempte de PVC et d'halogène	
Résistance garantie	5 ans							

* Le facteur de protection contre les ultraviolets, appelé FPU (facteur de protection solaire) de nos toiles de store donne l'indice de prolongation du temps d'autoprotection de la peau humaine contre un ensoleillement direct. Le temps d'autoprotection de la peau humaine dépend du type de peau. Vous trouverez des informations détaillées à ce propos dans notre magazine Collection de stores toile extérieurs.

¹⁾ Standard Öko-TEX 100 : la toile est contrôlée quant à la présence de produits toxiques selon PK IV

²⁾ Greenguard gold : contrôlée quant à la présence d'émissions polluantes

Options d'équipement

Stores toile extérieurs de fenêtre

Système de garde-corps VisioNeo Sun :

Pour stores toile extérieurs bloc baie, stores toiles extérieurs auto-portants pour pose en réservation et stores toile extérieurs de rénovation avec guidage easyZIP. Vous trouverez des informations complémentaires au chapitre Systèmes de garde-corps VisioNeo.



DESIGN
AWARD
2018



GranTex avec guidage easyZIP pour stores toile extérieurs de rénovation

- Grande tailles d'installation avec un petit caisson et un guidage étroit
- Convient particulièrement pour une utilisation sur Lamaxa L50, les stores de pergola, les vérandas et les toits de terrasse
- Disponible avec les toiles Screen et Soltis 92



Solution de coin pour stores toile extérieurs de rénovation

- Ombrage des coins entièrement vitrés ou des zones angulaires de terrasses couvertes
- Aucune coulisse gênante dans le coin
- Apparence particulièrement filigrane
- Uniquement disponible avec la toile Screen

Source de l'image : Solarlux



SecuKit : la solution de voie de secours parfaite

- En cas d'urgence (p. ex. coupure de courant ou incendie), le store toile extérieur peut être remonté en quelques secondes grâce à la manœuvre par sangle
- Fixation discrète de la manœuvre par sangle à l'intérieur de la pièce



Une sécurisation élégante des portes-fenêtres

Une protection antichute est essentielle pour les portes-fenêtres en hauteur ! D'autant plus si, en plus de son efficacité, elle séduit visuellement. Le système de garde-corps VisioNeo Sun filigrane est disponible en combinaison avec des brise-soleil orientables, des volets roulants et des stores toile extérieurs de fenêtre ou seul en version VisioNeo Single, sans protection solaire. Une esthétique discrète pour une protection maximale !



VisioNeo Sun et VisioNeo Single



Largeur min.	350 mm
Largeur max.	2 500 mm
Intégration possible	<ul style="list-style-type: none"> - Brise-soleil orientables - pose traditionnelle / volets monoblocs traditionnels - Brise-soleil orientables de rénovation / volets roulants de rénovation R6/V4/V6 / stores toile extérieurs de rénovation - Brise-soleil orientables bloc baie / stores toile extérieurs bloc baie - VisioNeo Single (sans protection solaire) - Brise-soleil orientables version réservation S2 / Volets roulants pour pose en réservation / Stores toiles extérieurs pour pose en réservation

Vos avantages

- Aucune incidence sur l'apparence esthétique grâce au vitrage et au vissage caché
- Plus de possibilités de conception individuelle grâce aux coulisses centrales innovantes
- Système certifié conforme à la norme applicable (allgemeines bauaufsichtliches Prüfzeugnis [attestation de contrôle allemande pour les produits ou les types de construction])
- Possibilité de combinaison avec une moustiquaire
- Obtention du prix iF DESIGN AWARD 2018 « Product - Building Technology »



Moustiquaire

Bien-être absolu





Vous souhaitez profiter de la douceur de l'air estival en toute tranquillité dans votre maison ?

Maintenez alors simplement les trouble-fête à l'extérieur, tels que les moustiques, les guêpes et le pollen. Grâce à nos solutions innovantes en matière de moustiquaires et de protection contre le pollen, vous pouvez toujours respirer en toute tranquillité. Que ce soit pour une fenêtre, une porte de terrasse ou intégrés dans une protection solaire : ces systèmes élégants et extrêmement robustes s'adaptent à toutes les applications et sont également disponibles dans des formes spéciales. Des versions de toiles spéciales offrent au choix une visibilité parfaite vers l'extérieur ou une protection fiable contre le pollen.

Pour un été plus agréable et une meilleure qualité de vie – avec les moustiquaires et protections contre le pollen WAREMA.



Notre recommandation :

Les moustiquaires enroulables sont parfaitement combinables avec les brise-soleil orientables ou les volets roulants de WAREMA. Elles s'intègrent de manière particulièrement pratique et peuvent être manœuvrées à l'aide d'une baguette de tirage.



Moustiquaire enroulable

Moustiquaire enroulable

Protection flexible contre les insectes

Il est bien agréable de pouvoir profiter à tout moment d'un courant d'air frais sous les pentes du toit à la chaleur étouffante, sans pour autant se laisser envahir par les parasites susceptibles de s'infiltrer par une fenêtre à peine entrouverte. La moustiquaire enroulable posée fixement offre la solution idéale à cette fin. Elle peut être installée aussi bien à la verticale sur des fenêtres et portes classiques qu'au niveau de pentes de toit.

Vos avantages

- Pose fixe, donc utilisable à tout moment
- Fonction action lente pour contrôler en douceur la remontée de la toile
- Fermeture facile par encliquetage dans la fermeture labyrinthe
- Stabilité au vent grâce à une fixation latérale de la toile au moyen de joints-brosses dans les coulisses

Largeur max.	2000 mm
Hauteur max.	2400 mm
Surface max.	4,8 m ²
Manœuvre	Manuelle par baguette de tirage, entraînement par tirage direct intégré
Toile	Toile VisionAir WAREMA
Coffre et coulisses	Aluminium, extrudé, surface thermolaquée
Domaines d'application	Fenêtres et portes verticales, pentes (de toit) et fenêtres de toit
Pose	Dans le tableau pour tous les cadres de fenêtre ; pose sur le cadre de fenêtre uniquement pour les fenêtres alignées ou décalées non surplombées d'un rejet d'eau



- 1 Coffre
- 2 Toile
- 3 Guidage latéral par coulisses
- 4 Baguette de tirage

Cadre fixe à moustiquaire

Une solution fonctionnelle valable l'année entière

Aérez abondamment même lors des chaudes soirées d'été et profitez d'un sommeil réparateur sans moustiques ni papillons de nuit indésirables. Robuste et monté fixement, le cadre fixe à moustiquaire s'intègre dans tous les types de fenêtre grâce à son aspect discret. Le joint-brosse en option ferme les derniers orifices.

Vos avantages

- Pour de nombreux types de fenêtres (même dotées de rebords asymétriques)
- Pour une utilisation dans les zones en biais comme sur les fenêtres de toit par exemple
- Fixe et donc très stable
- Peut être ajouté comme équipement ultérieur
- Formes spéciales rondes et rectangulaires possibles (selon le type)
- Orientation de la toile possible vers l'intérieur (selon le type)



Largeur max.	3 000 mm
Hauteur max.	3 000 mm
Surface max.	4,5 m ²
Manœuvre	Pose fixe sur la fenêtre
Toile	Toile VisionAir WAREMA, toile de protection contre le pollen VisionAir WAREMA, gaze VisionAir WAREMA contre les particules fines, toile résistante à l'usure, toile en acier inoxydable
Profilé du cadre	Aluminium, extrudé, surface thermolaquée
Domaines d'application	Pour les fenêtres destinées principalement à l'aération, les fenêtres à forme spéciale
Pose	Vissage fixe sur le tableau, avec goupilles à ressort dans les trous de fixation latéraux, à accrocher devant des fenêtres alignées ou décalées au moyen de pattes équerres corrigées ou sur ressort (sans pose hors lot)



Cadre fixe à moustiquaire



Porte pivotante moustiquaire

Porte pivotante moustiquaire

Protection fiable

Les moustiquaires et protections contre le pollen pour les portes de terrasse et de balcon vous garantissent un confort total. Dans le cas de la porte pivotante moustiquaire, la fermeture magnétique permet un calfeutrage fiable et le bas de porte renforcé protège en plus la toile dans sa partie inférieure.

Vos avantages

- Fermeture fiable et hermétique grâce à une fermeture magnétique et un système de fermeture assistée
- Bas de porte renforcé dans la partie inférieure pour protéger la toile
- Croisillon transversal avec baguette de tirage intégrée pour la stabilisation
- Manœuvre flexible de l'intérieur ou de l'extérieur
- Possibilité d'intégrer une chatière pour petits animaux

Largeur max.	1300 mm / battant
Hauteur max.	2500 mm / battant de porte ; 1800 mm / battant de fenêtre
Surface max.	2,5 m ² /battant
Manœuvre	Manœuvre par baguette de tirage. Fermeture par système de fermeture assistée et fermeture magnétique
Toile	Toile VisionAir WAREMA, toile de protection contre le pollen VisionAir WAREMA, gaze VisionAir WAREMA contre les particules fines, toile résistante à l'usure, toile en acier inoxydable
Profilé du cadre	Aluminium, extrudé, surface thermolaquée
Versions	À un ou deux battants
Domaines d'application	Passages vers balcon ou terrasse, fenêtres et portes fréquemment ouvertes, fenêtres et portes à un ou deux battants, formes spéciales, paliers de porte ou rebords de fenêtre inclinés
Pose	Avec cadre de pose 3 côtés ou périphérique, sans cadre de pose sur fenêtres ou cadres de portes



- 1 Profilé du cadre
- 2 Toile
- 3 Charnière
- 4 Barre avec baguette de tirage intégrée
- 5 Bas de porte renforcé

Porte coulissante moustiquaire

Solution compacte

Que vous soyez à l'extérieur ou à l'intérieur : profitez de l'été en toute tranquillité grâce à notre sécurité intégrale contre les trouble-fête indésirables. La porte coulissante moustiquaire glisse en utilisant particulièrement peu d'espace le long du mur et existe en version à un ou deux panneaux pour les grandes surfaces vitrées.

Vos avantages

- Solution parfaite pour les grandes surfaces
- Manœuvre flexible de l'intérieur ou de l'extérieur grâce à une poignée concave des deux côtés
- Solution confortable avec encombrement minime



- 1 Profilé du cadre
- 2 Toile
- 3 Profilé de coulissage
- 4 Rail
- 5 Poignée concave

Largeur max.	2100 mm / panneau
Hauteur max.	3000 mm / panneau
Surface max.	6 m ² / panneau
Manœuvre	Déplacement manuel des cadres
Toile	Toile VisionAir WAREMA, toile de protection contre le pollen VisionAir WAREMA, gaze VisionAir WAREMA contre les particules fines, toile résistante à l'usure, toile en acier inoxydable
Profilé du cadre	Aluminium, extrudé, surface thermolaquée
Versions	À un ou deux panneaux
Domaines d'application	Passages vers véranda, terrasse, balcon ou zones de façades vitrées, fenêtres ou portes à un ou deux battants
Pose	Avec cadre de pose périphérique sur ou dans le tableau, dans des coulisses, guidage par profilé au sol, mural ou en U, directement sur le mur ou dans une alcôve

Porte coulissante moustiquaire





Moustiquaire plissée

Moustiquaire plissée

Efficace pour les espaces les plus restreints

Même sur les balcons ou terrasses de petite taille, vous pouvez vous protéger efficacement contre les insectes indésirables. La moustiquaire plissée peut être coulissée transversalement pour disparaître dans le cadre et gagner ainsi de la place.

Vos avantages

- Moustiquaire plissée coulissant transversalement dans le cadre pour un encombrement minimal
- Manœuvre flexible de l'intérieur ou de l'extérieur grâce à une baguette de tirage intégrée
- Manœuvre possible à n'importe quelle hauteur

Largeur max.	2200 mm
Hauteur max.	2 600 mm
Surface max.	5,7 m ²
Manœuvre	Coulissement manuel de la moustiquaire plissée
Toile	Plissée
Pièces en aluminium	Domaines d'application : dans le tableau, sur un support plat



- 1 Coulisse supérieure
- 2 Profilé inférieur
- 3 Profil de fermeture latéral
- 4 Profilé de coulissage
- 5 Toile

Porte battante moustiquaire

Sécurité intégrale

Les moustiquaires et protections contre le pollen de WAREMA offrent à la fois une manœuvre confortable et une protection efficace. La porte battante moustiquaire est facile à manœuvrer même avec les mains prises. Elle se remet automatiquement dans sa position de départ.




- 1 Profilé du cadre, cadre de pose
- 2 Toile
- 3 Barre avec baguette de tirage intégrée
- 4 Bas de porte renforcé

Vos avantages

- Fermeture fiable et hermétique
- Croisillon transversal avec baguette de tirage intégrée pour la stabilisation
- Manœuvre flexible de l'intérieur ou de l'extérieur
- Mécanisme de fermeture automatique par balancement de la porte

Largeur max.	1300 mm
Hauteur max.	2 500 mm
Surface max.	2,5 m ²
Manœuvre	Manœuvre par baguette de tirage, retour automatique de la porte battante moustiquaire dans sa position de départ
Profilé du cadre	Aluminium, extrudé, surface thermolaquée
Versions	À un battant
Domaines d'application	Passages vers balcon ou terrasse, fenêtres et portes à ouverture fréquente
Pose	Pose : avec cadre de pose 3 côtés ou périphérique



Porte battante moustiquaire

Options d'équipement Moustiquaire



Toile VisionAir WAREMA

La toile est composée d'un fil très fin et résistant aux déchirures, ce qui la rend quasiment invisible de l'extérieur comme de l'intérieur. Pour une excellente visibilité vers l'extérieur avec une circulation optimale de l'air. De série pour cadre fixe, porte pivotante, porte battante, porte coulissante et store à enroulement à moustiquaire.



Toile de protection contre le pollen VisionAir WAREMA

- Protection efficace contre le pollen
- Couleur : noir

Gaze VisionAir WAREMA contre les particules fines

- Toile hautement transparente et résistante aux déchirures
- Protection efficace contre les insectes, le pollen et les particules fines
- Couleur : noir

Toile résistante à l'usure

- Toile robuste en polyester
- Pour un environnement fortement sollicité p. ex. par des animaux domestiques
- Couleur : noir

Toile en acier inoxydable de grande qualité

- Pour un environnement fortement sollicité (p. ex. en cas de griffures d'animaux domestiques)
- Solide et résistante à l'usure

Grillage pour protection de puits de lumière

- Grillage en acier inoxydable à mailles fines
- Bloque les insectes, les araignées et les souris, ainsi que les feuilles mortes et les salissures
- Pose directe sur la grille existante



Maison connectée

Système radio WMS



Grâce aux systèmes de commande WAREMA, vous disposez toujours des solutions de maison connectée adéquates, qu'il s'agisse d'un équipement ultérieur, d'une rénovation ou d'une construction neuve. En effet : le confort, la sécurité et l'efficacité énergétique sont aujourd'hui les exigences posées vis-à-vis d'un domicile moderne. Nos systèmes éprouvés made in Germany répondent avec une grande fiabilité à ces besoins dans votre propre maison connectée.

Le système radio WMS réunit technicité de pointe et design esthétique au sein d'une commande radio qui complètera même les utilisateurs les plus exigeants au sein du foyer. Commandez votre protection solaire et également des appareils d'autres fabricants via homee de manière confortable par commande murale, télécommande, application et commande vocale.

Trouvez la solution idéale pour votre projet : www.warema.fr/smarthome



Confort, sécurité et efficacité énergétique avec WMS



WMS Télécommande

- Manœuvre confortable des protections solaires par simple pression de bouton
- Disponible en émetteur 1 canal ou 6 canaux
- Design intemporel et moderne



WMS WebControl pro

- Manœuvre de volets roulants, etc. par application ou commande vocale Alexa
- Réglage simple des commandes automatiques via l'interface utilisateur intuitive
- Mise en service et configuration via le logiciel PC WMS studio pro
- Équipement ultérieur simple dans les réseaux WMS disponibles



WMS homee

- Intègre la protection solaire avec WMS dans la centrale de maison connectée homee
- Manœuvre de toute la maison (protection solaire, lumière, appareils ménagers, etc.) via une seule application
- Commande vocale possible avec Alexa, Google Assistant et Apple HomeKit
- Commandes automatiques configurables manuellement
- Technologies radio prises en charge : WMS, Z-Wave, EnOcean, ZigBee, Hörmann BiSecur, Becker CentronicPlus



WMS Stations météo

- Elles détectent la luminosité, l'aube / le crépuscule et la vitesse du vent ; la WMS Station météo plus détecte également la pluie
- Permettent des commandes automatiques individuelles de confort et de sécurité
- La WMS Station météo eco est parfaite pour un équipement ultérieur - grâce à la tension d'alimentation via cellule solaire



Encore plus de produits WAREMA

Nous aimons la lumière du soleil



Découvrez la magie des solutions d'ombrage WAREMA pour le balcon, la terrasse ou le jardin et laissez libre cours à votre imagination lors de la conception de votre espace.



Stores de terrasse Terrea

Vous souhaitez passer plus de temps à l'extérieur sans pour autant renoncer à une protection solaire parfaite ? Avec nos stores de terrasse innovants, créez sur votre terrasse un tout nouvel espace à vivre à la disposition de toute la famille pour travailler, se détendre ou jouer. Dans notre gamme actuelle, vous trouverez des stores de terrasse Terrea de grande qualité pour toutes les situations de pose et tous les goûts.



Pergolas bioclimatiques Lamaxa

Une fois que vous possédez une pergola bioclimatique Lamaxa, vous le sentez : c'est bien plus que cela. C'est votre espace pour des expériences inoubliables en extérieur. Unique. Personnelle. Source d'inspiration. Nous avons associé les plus hautes exigences en termes de qualité, d'esthétique, de technologie et de confort pour ce moment unique à l'abri de votre pergola bioclimatique Lamaxa.

www.lamaxa-moments.de



Voile d'ombrage Sonea

Surfer sur le soleil – avec Sonea, la nouvelle génération de voiles d'ombrage. Avec son design plus époustoufflant que jamais. Ses nombreux détails optimisés pour une stabilité et une longévité extrêmes. Et son confort de manœuvre qui enchante, tout simplement. Découvrez les jeux d'ombres et de lumières du soleil. Conférez des notes de légèreté à votre jardin, votre terrasse et votre architecture. Mais avant tout : laissez-vous éblouir par cet objet de fascination à la beauté sans égal.

www.surfingthesun.de



Visionnaires. Créateurs. Partenaires.

Grâce à des solutions intelligentes et individuelles, nous tenons une position de leader sur le marché dans les domaines de la protection solaire et des systèmes de commande, de la plasturgie et du génie mécanique. Notre groupe d'entreprises puise sa source dans la marque WAREMA, créée par Hans Wilhelm Renkhoff en 1955, et est encore aujourd'hui une entreprise familiale. Des valeurs communes, telles que la haute sensibilité à la qualité, la flexibilité et les prises de décisions rapides, font partie de nos facteurs de succès. Nous pensons que la proximité est importante. C'est pourquoi nous développons et fabriquons nos produits presque exclusivement en Allemagne et en Europe. Durabilité. Sur mesure et selon les souhaits du client.

« Nos divisions et nos marques suivent un objectif commun : nous souhaitons tous satisfaire aux exigences de nos clients avec nos solutions techniques. »

Angelique Renkhoff-Mücke,
Présidente du directoire WAREMA Renkhoff SE



Les marques du WAREMA Group

Le WAREMA Group se compose d'un solide réseau de marques qui se divise en deux divisions : Soleil & Espaces de vie et Plastique & Ingénierie.

Division

Soleil & Espaces de vie



WAREMA

Le gestionnaire de la lumière du soleil

La marque WAREMA est l'origine de notre groupe d'entreprises.



CARAVITA

L'été toute l'année

Parasols et voiles d'ombrage exclusifs et sur mesure au style méditerranéen.



ANWIS

Expert en protection solaire intérieure

Plus de 40 ans d'expérience sur le marché de la protection solaire.



WingsProfessional

Le spécialiste pour les grandes lamelles

Les grandes lamelles de grande qualité complètent le portefeuille d'offres du WAREMA Group.



EXTERRA

Partenaire de la restauration

Des solutions pour être en plein air en toutes saisons.



CLIP 'N' SHADE

Le store à enroulement extérieur

La protection solaire extérieure pour le groupe cible jeune.

Division

Plastique & Ingénierie



Der KunststoffPartner

Livraison la plus rapide possible pour la fabrication individuelle pour les branches de l'automobile, la technique médicale et d'autres secteurs industriels.

Made in Germany

Les produits WAREMA ne font pas le tour du monde avant d'arriver chez nos clients. Ils sont conçus et fabriqués en Allemagne. Nous réduisons ainsi les trajets de transport et vous obtenez une qualité élevée de matériau et une fonctionnalité parfaite.

Fabrication sur mesure et individuelle

WAREMA fabrique des produits de protection solaire sur mesure pour votre optique individuelle de fenêtre et de façade. Les formes spéciales ne sont pas un obstacle car WAREMA crée des solutions qui vous correspondent.

Agir durablement, protéger l'avenir.



Environnement

Réduire plutôt que compenser : nous défendons une consommation responsable des ressources et de l'énergie, en accord avec la nature. Pour ce faire, nous privilégions la décarbonisation et la protection de l'eau, de l'air et des sols.



Création de valeur

Concentration sur l'aspect humain : nous traitons nos ressources naturelles avec le plus grand respect. Nous agissons de manière globalement responsable : avec nos produits, la croissance et avec des partenariats à long terme.



Collaborateurs/-trices

Chacun et chacune d'entre nous : tous les collaborateurs/-trices occupent une place particulièrement importante au sein du WAREMA Group. Nous vivons l'inclusion et la diversité, nous sommes fiers de notre culture de durabilité et nous nous préoccupons beaucoup de la santé et de la formation.



Société

De fortes valeurs : le WAREMA Group est une entreprise familiale qui assume des responsabilités envers la société et les rapports sociaux. Nous façonnons activement un avenir durable et valorisé et nous nous engageons pour les générations actuelles et futures.



Sustainability
– Une vision globale.



Par durabilité, nous entendons une responsabilité globale : écologique, économique et sociale. C'est pourquoi nous ne pensons pas seulement à la protection du climat et de l'environnement. Nous avons toujours un œil sur les personnes qui vivent avec nos produits. Les collègues qui travaillent avec nous. Les fournisseurs qui complètent notre chaîne de valeur. Les régions dans lesquelles nous produisons.

Depuis 1955, génération après génération, nos solutions de protection solaire impressionnent grâce à une qualité maximale et une longévité qui préserve les ressources. Notre département Recherche et Développement conçoit des produits alliant fonctionnalité et conception de nouveaux espaces de vie. Pour une meilleure qualité de vie, mais aussi avec des effets positifs sur le climat. Notamment parce qu'ils apportent une contribution décisive à la réduction de l'énergie de chauffage et de refroidissement et prennent ainsi part à la protection de l'environnement.



sustainability.

Projects by WAREMA Group



Une rénovation énergétique durable avec WAREMA

Investissez dans votre propre bien immobilier et bénéficiez d'une meilleure qualité de vie, d'une durabilité et d'une valorisation continue. Vous obtiendrez de nombreux avantages par cet investissement.

Avec une nouvelle protection solaire durable de WAREMA, vous n'offrez pas seulement à votre maison une esthétique particulière et individuelle, vous contribuez aussi activement à la protection du climat.

Économisez jusqu'à 30 % de frais de chauffage grâce à la protection solaire extérieure !

Conseil :

Des économies d'énergie grâce à l'équipement ultérieur et au remplacement

Souhaitez-vous rénover entièrement votre façade ou simplement moderniser des fenêtres individuelles ?

Aucun problème, avec la protection solaire WAREMA. Il est possible de tout équiper ultérieurement ou de remplacer de manière simple. En même temps, vous améliorez votre isolation thermique :

En fonction du bâtiment, avec la bonne combinaison de fenêtres et de protections solaires automatisées, il est possible d'économiser jusqu'à **70 % d'énergie de refroidissement** en été et jusqu'à **30 % d'énergie de chauffage** en hiver. De plus, vous pouvez économiser jusqu'à **50 % d'énergie** pour la lumière artificielle.





Découvrez la gestion de la lumière du soleil !

Des références inspirantes, des brochures supplémentaires, la commande d'échantillons gratuits et des conseils utiles sur tout ce qui concerne la protection solaire et autres vous attendent en ligne sur <https://plus.warema.com/>.
Inscrivez-vous dès maintenant : WAREMA plus – Votre accès à tous les services WAREMA.



Brochure d'informations
Outdoor Living



Brochure d'informations
Systèmes de commande



Brochure Collection de
brise-soleil orientables /
volets roulants



Magazine Collection de stores
toile extérieurs

Pour de plus amples informations, veuillez vous adresser à votre revendeur spécialisé WAREMA ou prenez directement rendez-vous sur: <https://plus.warema.com>

Découvrez nos showrooms

Sun Forum de Wertheim
Almosenberg 11
97877 Wertheim-Bettingen

Sun Center de Stuttgart
Böblinger Straße 42
71101 Schönaich

Sun Center de Berlin
Am Lilograben 3
14979 Großbeeren

Sun Center de Weert
Schepenlaan 3
6002 EE Weert (NL)

WAREMA France SARL
96 Avenue du Général de Gaulle • 92250 La Garenne Colombes • France
www.warema.fr

Retrouvez-nous ici :



2030687/04.2023_fr_FR

Dans certains cas, le contexte architectural peut entraîner des défauts d'impression, des modifications et des écarts par rapport aux indications techniques et à la représentation des produits.